

Verwerking ouderbevraging

In juni 2023 werd een ouderbevraging gedaan. Er kwamen **81 ingevulde enquêteresultaten** binnen via het platform samen.stekene. De enquête werd digitaal verdeeld via de communicatiekanalen van de scholen en van de gemeente. Op voorhand werden de vertegenwoordigers van de oudercomités op de hoogte gebracht tijdens een daarvoor georganiseerde vergadering. Er werden ook flyers meegegeven aan alle leerlingen van de basisscholen in Stekene en er werden flyers verdeeld op volgende ontmoetingsplaatsen van de gemeente Stekene:

- Sporthal
- Bib
- Ontmoetingscentra in alle leefkernen
- Gemeentehuis
- Zomerhuis
- Huis van het Kind

Er gaan 2069 kinderen naar de basisscholen in Stekene, dus dat betekent dat er **voor 4% van de kinderen werd ingevuld**. De enquête was anoniem, maar om de enquête te kunnen invullen werd je eerst naar het platform samen.stekene geleid en daar moest je inloggen/registreren. Sommige mensen werden hierdoor afgeschrikt.

Er kwam iets meer respons op de digitale verdeling van de enquêtes: 65% (53/81) van de antwoorden kwam binnen vóór de flyers werden verdeeld.



Inhoud

1	Algemeen.....	3
1.1	Leefkern.....	3
1.2	School.....	3
1.3	Leeftijd.....	4
1.4	Waar is jouw kind voor en na school?.....	4
1.5	Wat vind je belangrijk aan de opvang van jouw kind?.....	8
2	Robbedoes, gemeentelijke opvang op woensdagnamiddag.....	10
2.1	Waarom gaat jouw kind niet naar Robbedoes op woensdagnamiddag?.....	10
2.2	Waarom gaat jouw kind wél naar Robbedoes op woensdagnamiddag?.....	11
2.3	Tevredenheid.....	11
2.4	Wat vindt jouw kind wél/niet leuk aan Robbedoes?.....	12
3	Opvang op school.....	14
3.1	Waarom gaat jouw kind niet naar de opvang op school?.....	15
3.2	Waarom gaat jouw kind wél naar de opvang op school?.....	15
3.3	Tevredenheid.....	16
3.4	Wat vindt jouw kind wél/niet leuk aan de opvang op school?.....	18
3.5	Opvang tijdens pedagogische studiedagen, facultatieve verlofdagen en laatste halve dag van het schooljaar.....	19
3.6	Organisatie van extra opvang of activiteiten in Stekene centrum.....	20
4	Buitenschoolse vrijetijdsactiviteiten TIJDENS SCHOOLWEEK.....	22
4.1	Deelname aan buitenschoolse activiteiten.....	22
4.2	Mogelijkheid om vanuit de naschoolse opvang zelfstandig te vertrekken naar een buitenschoolse activiteit in de schoolomgeving.....	23
4.3	Moment van deelname.....	24
5	Opvang in de vakantie.....	26
5.1	Waarom gaat jouw kind in de vakantie naar opvang of kamp/vrijetijdsactiviteit?.....	26
5.2	Welk(e) opvang/kamp/vrijetijdsactiviteit?.....	27
5.3	Wanneer opvang nodig in de vakantie.....	29
5.4	Tevredenheid over aanbod in de vakantie.....	29
5.5	Kansen voor het aanbod opvang en activiteiten in Stekene.....	31
6	Conclusie.....	33

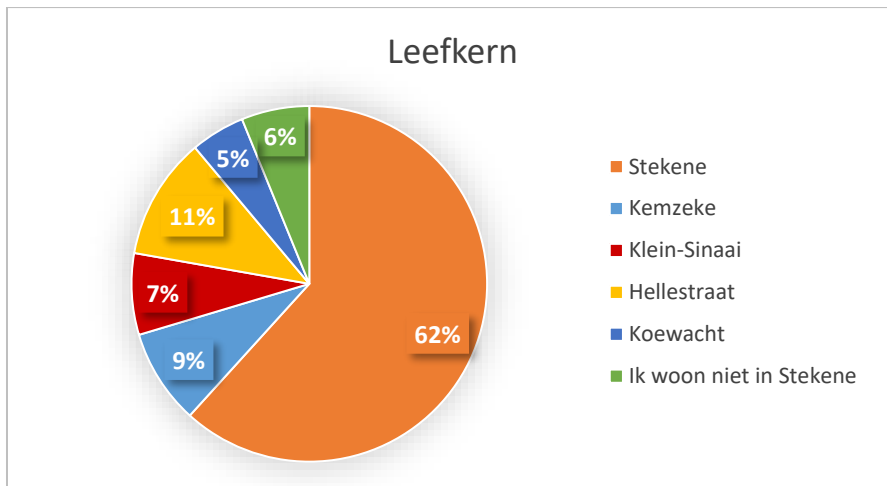


1 Algemeen

1.1 Leefkern

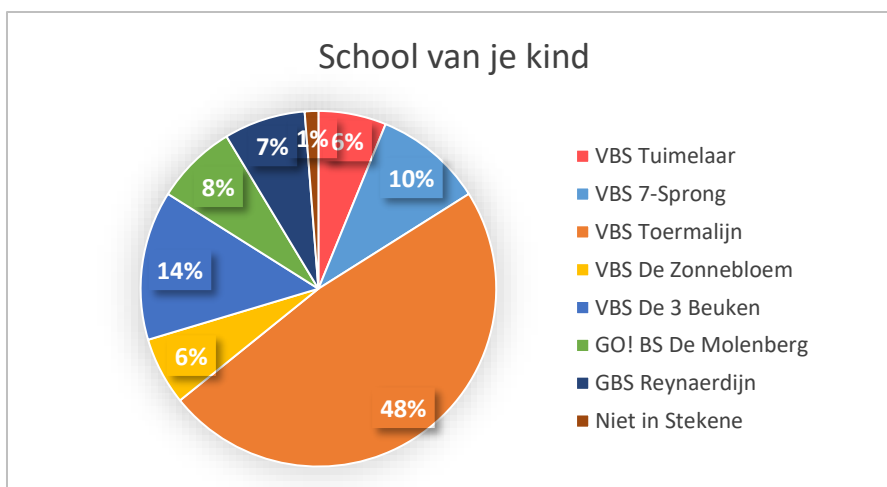
In Stekene zijn er basisscholen in volgende leefkernen: Stekene centrum, Kemzeke, Klein-Sinaai, Hellestraat en Koewacht. De enquête werd ingevuld door ouders wiens kinderen in Stekene naar school gaan. Op de vraag ‘In welke leefkern woon je?’, kwam volgend antwoord (zie ook grafiek 1):

- Stekene centrum: 62%
- Kemzeke: 9%
- Klein-Sinaai: 7%
- Hellestraat: 11%
- Koewacht: 5%
- Ik woon niet in Stekene: 6%



grafiek 1: ‘In welke leefkern woon je?’, Ouderbevraging juni 2023.

1.2 School



grafiek 2: ‘Naar welke school gaat je kind?’, ouderbevraging juni 2023



VBS Toermalijn heeft 666 schoollopende kinderen (telling feb 2023), en vertegenwoordigt hiermee 32% van alle schoolgaande kinderen in de basisscholen. Op deze school hebben relatief gezien meer ouders de enquête ingevuld: 48% van de enquêteresultaten zijn afkomstig van VBS Toermalijn (zie grafiek 2). Ook VBS 3 Beuken scoorde goed: zij vertegenwoordigen 10% van alle schoolgaande kinderen en 14% van de enquêteresultaten werd door ouders van VBS 3 Beuken ingevuld.

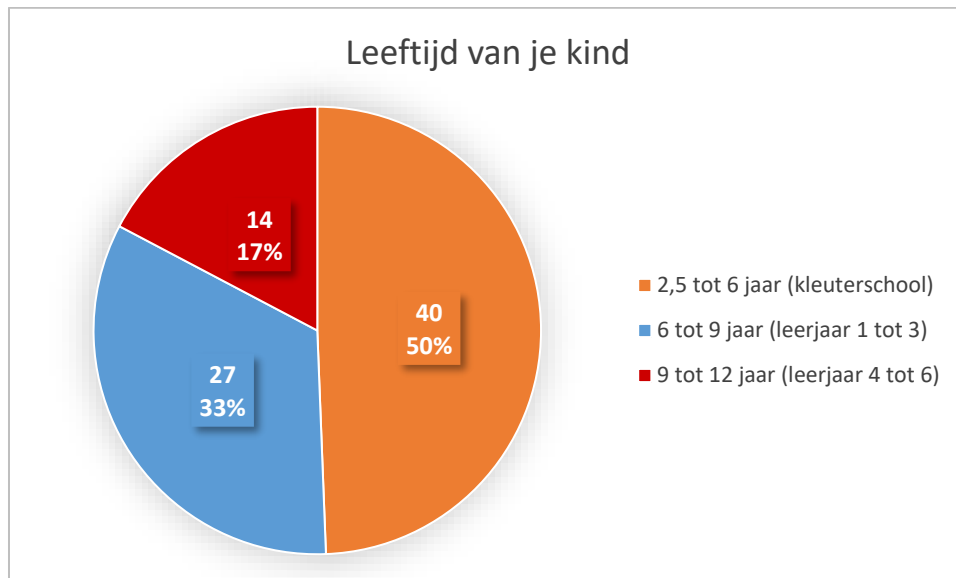
Op de andere scholen werd dus iets minder gereageerd op de oproep om de enquête in te vullen.

-	VBS 7-Sprong:	12% van de schoolgaande kinderen,	10% van de respons
-	GO! BS De Molenberg:	11%	8%
-	GBS Reynaerdijn:	14%	7%
-	VBS De Zonnebloem:	11,5%	6%
-	VBS Tuimelaar:	9%	6%
-	VBS De 3 Beuken:	10%	14%
-	VBS Toermalijn:	32%	48%

1.3 Leeftijd

Op grafiek 3 kan de leeftijd worden afgelezen van de kinderen voor wie de enquête werd ingevuld:

- 50% is tussen 2,5 en 6 jaar (kleuterschool)
- 33% is tussen 6 en 9 jaar (1^e tot 3^e leerjaar),
- 17% is tussen 9 en 12 jaar (4^e tot 6^e leerjaar).

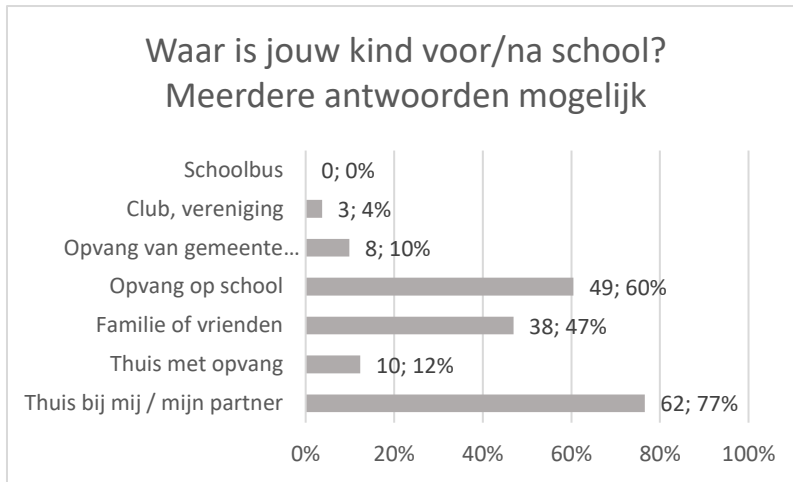


grafiek 3: 'Welke leeftijd heeft je kind?', ouderbevraging juni 2023.

1.4 Waar is jouw kind voor en na school?

Op vraag 4 'Waar is jouw kind voor/na school tijdens het schooljaar?' konden meerdere antwoorden worden gegeven. Het gaat hier om de weekdays tijdens het schooljaar, dus ook woensdagnamiddag. Hieruit blijkt dat de meeste kinderen ofwel thuis zijn ofwel in de opvang op school (zie grafiek 4).

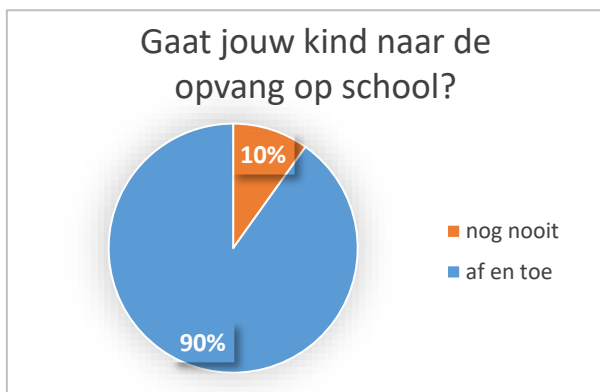




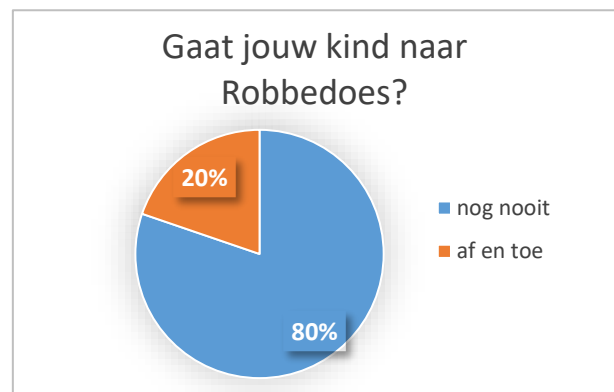
grafiek 4: 'Waar is jouw kind voor/na school?', meerdere antwoorden mogelijk, ouderbevraging juni 2023.

Uit de vraag 'Gaaf jouw kind naar de opvang op school?' (grafiek 5.1) blijkt dat 90% van de kinderen af en toe naar de opvang gaat op school, toch werden er voor de vraag uit grafiek 4 maar 60% opgegeven. Wellicht gaat het in grafiek 6 (90%) om kinderen die ooit wel gingen maar nu niet (meer).

Uit de vraag 'Gaaf jouw kind naar Robbedoes?' (grafiek 5.2.) blijkt dat 20% al één of meerdere keren naar Robbedoes (gemeentelijke kinderopvang op woensdagnamiddag) is gegaan, terwijl dat in grafiek 4 slechts 10% is. Ook hier gaat het waarschijnlijk om kinderen die ooit wel gegaan zijn, maar op moment niet.

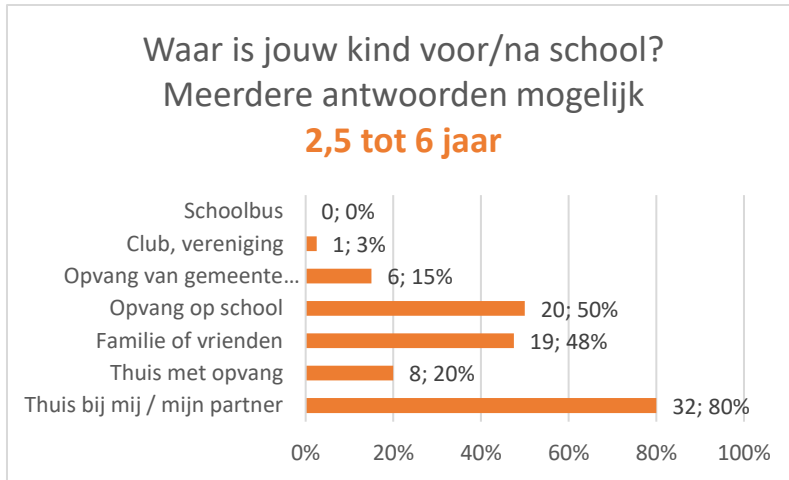


grafiek 5.1.: 'Gaaf jouw kind naar de opvang op school?', ouderbevraging juni 2023.



grafiek 5.2.: 'Gaaf jouw kind naar Robbedoes?', ouderbevraging juni 2023.

Om een beter beeld te krijgen, werd in de volgende punten (1.4.1 tot 1.4.3.) een onderscheid gemaakt naar leeftijd van de kinderen.

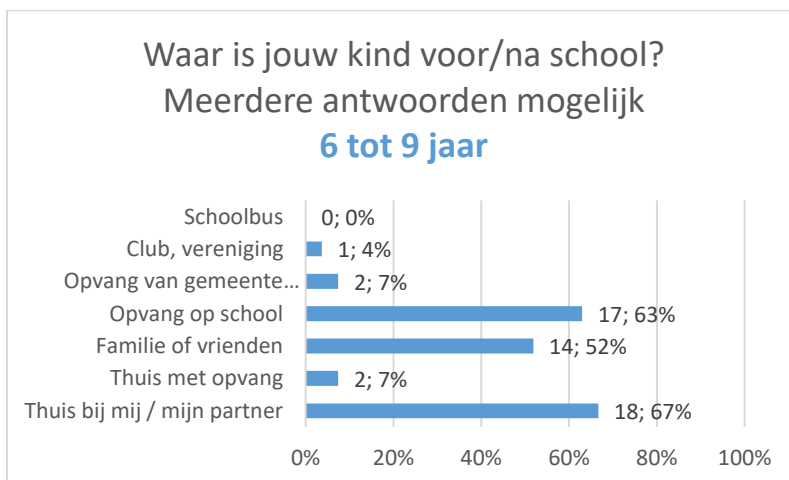
1.4.1. Kleuters - 2,5 tot 6 jaar (40 kleuters of 50% van de antwoorden):

grafiek 6: 'Waar is jouw kind voor/na school?', 2,5 TOT 6 JAAR, meerdere antwoorden mogelijk, ouderbevraging juni 2023.

Uit de enquête blijkt dat de meerderheid af en toe thuis wordt opgevangen: 80% (32/40) door de ouders/partner zelf, 20% (8/40) thuis met opvang (zie grafiek 6). 48% (19/40) wordt ook wel eens door familie en vrienden opgevangen. In combinatie wordt **90% (36/40) af en toe thuis, of bij familie/vrienden** opgevangen.

50% (20) gaat wel eens naar de opvang op school en 15% (6) naar de gemeentelijke opvang op woensdagnamiddag. Slechts 3% (1 kleuter) gaat ook naar een club of vereniging na school.

- 47,5% (19/40) wordt ALTIJD THUIS of door familie opgevangen,
- 10% (4/40) gaat steeds naar opvang (georganiseerd door school en/of gemeente) en wordt NIET THUIS of door familie opgevangen.
- 42,5% (17/40) gaat voor een combinatie tussen thuis en elders.

1.4.2. lagereschoolkinderen – 6 tot 9 jaar (27 of 33% van de antwoorden)

grafiek 7: 'Waar is jouw kind voor/na school?', 6 TOT 9 JAAR, meerdere antwoorden mogelijk, ouderbevraging juni 2023.

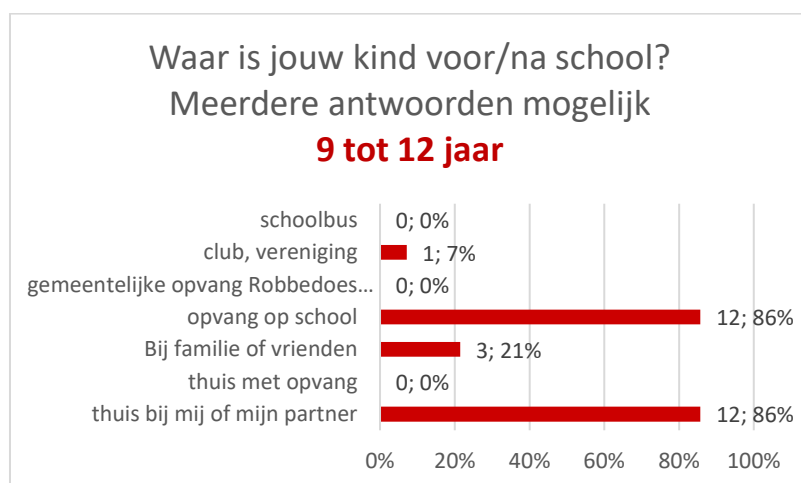


Ook voor kinderen van 6 tot 9 jaar (grafiek 7) blijkt dat de meerderheid af en toe thuis wordt opgevangen: 67% (18/27) door de ouders/partner zelf, 7% (2/27) thuis met opvang. 52% (14/27) wordt ook wel eens door familie en vrienden opgevangen. In combinatie wordt **89% (24/27) af en toe thuis, of bij familie/vrienden** opgevangen.

63% (17) gaat wel eens naar de opvang op school en 7% (2) naar de gemeentelijke opvang op woensdagnamiddag. Slechts 4% (1 kind) gaat ook naar een club of vereniging na school.

- 37% (10/27) wordt ENKEL THUIS of door familie opgevangen,
- 11% (3/27) gaat steeds naar opvang (georganiseerd door school en/of gemeente) en wordt NIET THUIS of door familie opgevangen.
- 52% (14/27) gaat voor een combinatie tussen thuis en elders.

1.4.3. lagereschoolkinderen – 9 tot 12 jaar (14 of 17% van de antwoorden)



grafiek 8: 'Waar is jouw kind voor/na school?', 9 TOT 12 JAAR, meerdere antwoorden mogelijk, ouderbevraging juni 2023.

Dezelfde trend zet zich verder voor kinderen van 9 tot 12 jaar (grafiek 8): een meerderheid wordt af en toe thuis opgevangen: 86% (12/14) door de ouders/partner zelf, 0% thuis met opvang. 21% (3/14) wordt ook wel eens door familie en vrienden opgevangen. In combinatie wordt **93% (13/14) af en toe thuis, of bij familie/vrienden** opgevangen.

86% (12/14) gaat wel eens naar de opvang op school, 0% naar de gemeentelijke opvang op woensdagnamiddag. 7% (1 kind) gaat ook naar een club of vereniging na school.

- 7% (1/14) wordt ALTIJD THUIS of door familie opgevangen,
- 7% (1/14) gaat steeds naar opvang (georganiseerd door school) en wordt NIET THUIS of door familie opgevangen.
- 86% (12/14) gaat voor een combinatie tussen thuis en elders.

1.4.4. Conclusie:

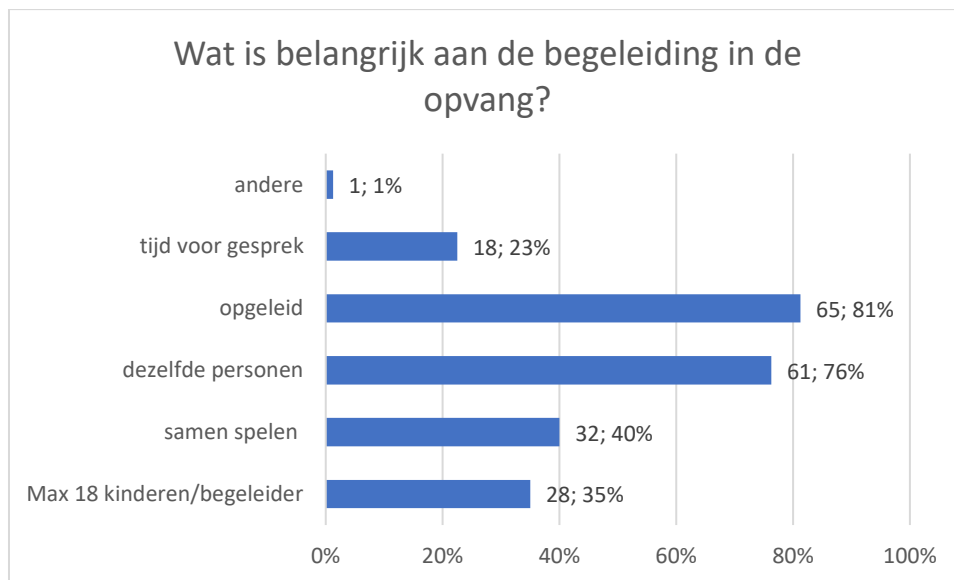
Wanneer de verschillende leeftijden worden vergeleken valt op dat:

- Het percentage kinderen dat af en toe/meestal thuis is na school ongeveer gelijk blijft. Maar het percentage kinderen dat ALTIJD thuis wordt opgevangen daalt dan weer sterk met stijgende leeftijd. Vermoedelijk omdat kleuters nog heel jong zijn om een hele dag van huis te zijn en ouders zoveel mogelijk proberen om hen thuis of door familie te laten opvangen.
- Het aandeel 'bij familie en vrienden' daalt enorm vanaf 9 jaar: van 48% bij kleuters en 52% bij 6-9 jarigen naar 21% bij 9-12 jarigen.
- Opvang op school stijgt enorm met stijgende leeftijd: van ongeveer 50% kleuters over 63% 6-9 jarigen naar 86% vanaf 9 jaar
- Opvang door gemeente op woensdagnamiddag (Robbedoes) daalt enorm met stijgende leeftijd: van 15% kleuters, over 7% 6-9 jarigen, naar 0% vanaf 9 jaar.
- De combinatie thuis en elders stijgt enorm vanaf 9 jaar: van 42,5% kleuters naar 52% 6-9 jarigen, naar 86% vanaf 9 jaar.
- Het percentage kinderen dat naar een 'club of vereniging' gaat, stijgt licht met de leeftijd

Oudere kinderen (vanaf het 4^e leerjaar, 9 jaar) zijn zelfstandiger en gaan vaak al meer zelfstandig naar huis of naar een vereniging. Wanneer ze toch moeten worden opgevangen, zijn ze vooral in de opvang op school te vinden.

1.5 Wat vind je belangrijk aan de opvang van jouw kind?

Op deze vraag konden maximum 3 antwoorden worden aangeduid.



grafiek 9: 'Wat vind je belangrijk aan de begeleiding in de opvang?', meerdere antwoorden mogelijk, ouderbevraging juni 2023

Wat duidelijk als belangrijkste wordt ervaren door de ouders is:

1. Opgeleid personeel
2. Continuïteit in personeel



Op de 3^e en 4^e plaats komen:

3. 'De begeleiders spelen met mijn kinderen'
4. Maximum 18 kinderen per begeleider

Uit de enquête komt ook naar voor dat tijd voor een gesprekje met de ouders toch ook als belangrijk wordt ervaren.

Bij 'andere' werd opgegeven: 'zelfde leeftijdsgroep' (werd ingevuld bij kleuters).

Wat ouders belangrijk vinden, verandert niet veel met de leeftijd van het kind. Dat de begeleider samen speelt met het kind wordt iets belangrijker voor de ouders naarmate het kind ouder wordt. Waarschijnlijk omdat oudere kinderen zich sneller vervelen in de opvang, het wordt voor oudere kinderen vaak belangrijker dat de begeleiding ideeën aanreikt.



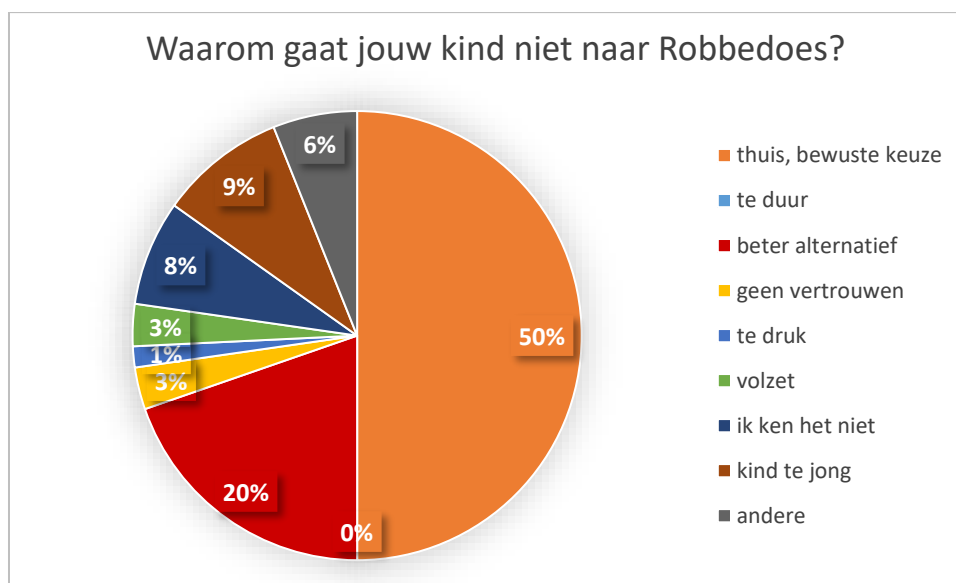
2 Robbedoes, gemeentelijke opvang op woensdagnamiddag

Uit grafiek 5.2. (1.4.) blijkt dat 20% van de bevroegde ouders hun kinderen **ooit al** naar Robbedoes liet gaan, van 80% gingen de kinderen nog nooit naar opvang Robbedoes.

Onder de kleuters heeft 20% er **ooit al** gebruik van gemaakt. Dit percentage daalt naarmate de kinderen ouder worden: 19% onder de 6 tot 9-jarigen en 11% onder de 9 tot 12-jarigen.

Uit de vraag 'Waar is jouw kind voor of na school?' blijkt dat 0% van de bevroegde ouders **momenteel** gebruik maakt van Robbedoes voor hun 9 tot 12-jarige kinderen.

2.1 Waarom gaat jouw kind niet naar Robbedoes op woensdagnamiddag?



grafiek 10: 'Waarom gaat jouw kind niet naar Robbedoes op woensdagnamiddag?', ouderbevraging juni 2023.

Op de vraag waarom hun kinderen niet gaan, werden volgende antwoorden gegeven (zie grafiek 10, 65 antwoorden):

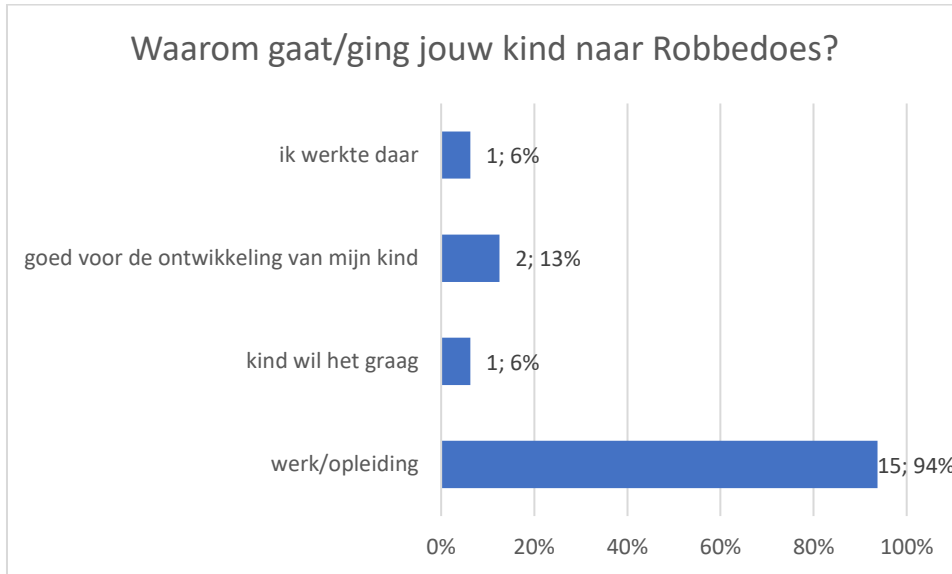
- Ik kan mijn kind thuis opvangen en doe dat ook bewust 50%
- Ik heb een beter alternatief 20%
(hoe ouder de kinderen, hoe vaker er een alternatief is)
- Ik heb geen vertrouwen in de opvang 3%
- Het is er te druk 1%
- Het is steeds volzet 3%
- Ik ken het niet 8%
(dit antwoord komt voornamelijk van ouders van kleuters: 4 van de 5)
- Ik vind mijn kind te jong (enkel bij kleuters) 9%
- Andere 6%
 - o Het is niet in leeftijdsgroepen verdeeld, niet leuk voor de kleintjes
 - o Geen vriendjes



- Wil niet gaan
- Ging vroeger maar vond het niet leuk

2.2 Waarom gaat jouw kind wél naar Robbedoes op woensdagnamiddag?

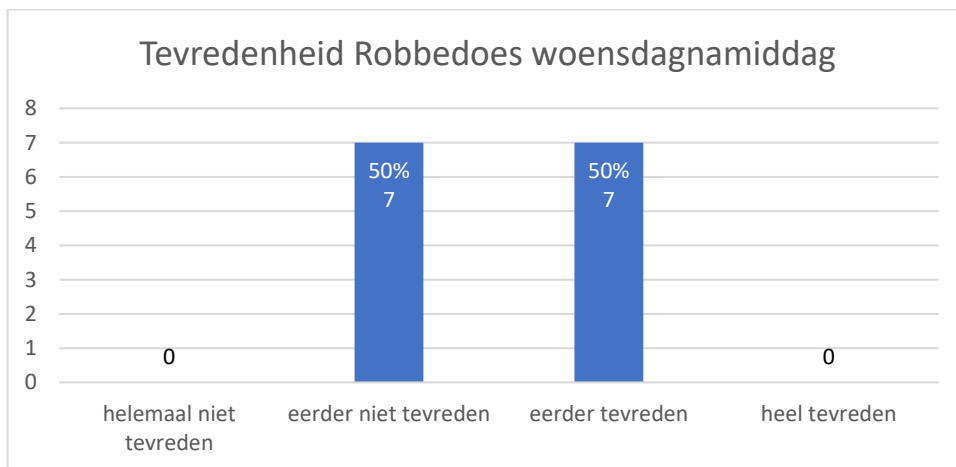
Op deze vraag waren meerdere antwoorden mogelijk. Maar er komt duidelijk naar voor dat kinderen vooral naar de opvang gaan op woensdagnamiddag omdat ouders moeten werken of een opleiding volgen en dus niet zelf voor hun kind kunnen zorgen (93,8%). De overige antwoorden zijn af te lezen in grafiek 11:



grafiek 11: 'Waarom gaat/ging jouw kind naar Robbedoes op woensdagnamiddag?', meerdere antwoorden mogelijk, ouderbevraging juni 2023.

2.3 Tevredenheid

Er werd gepolst naar de tevredenheid over Robbedoes (op woensdagnamiddag). Hier zijn de meningen verdeeld: 50% is eerder niet tevreden, 50% eerder wel. 14 ouders gaven hier hun mening.



grafiek 12: Tevredenheid over Robbedoes - gemeentelijke opvang op woensdagnamiddag, ouderbevraging juni 2023.



Voornamelijk bij de **oudere kinderen (9-12 jaar)** zijn de ouders eerder niet tevreden. 3 ouders maken gebruik van Robbedoes voor hun kind tussen 9 en 12 jaar.

Onder de **6-9 jarigen** gaven 4 ouders een antwoord. Zij zijn eerder wel tevreden.

Onder de **kleuters (2,5 - 6 jaar)** zijn de meningen weer verdeeld: 3 ouders zijn eerder niet tevreden, 4 eerder wel.

De meningen over de opvang op woensdagnamiddag zijn 50/50 verdeeld.

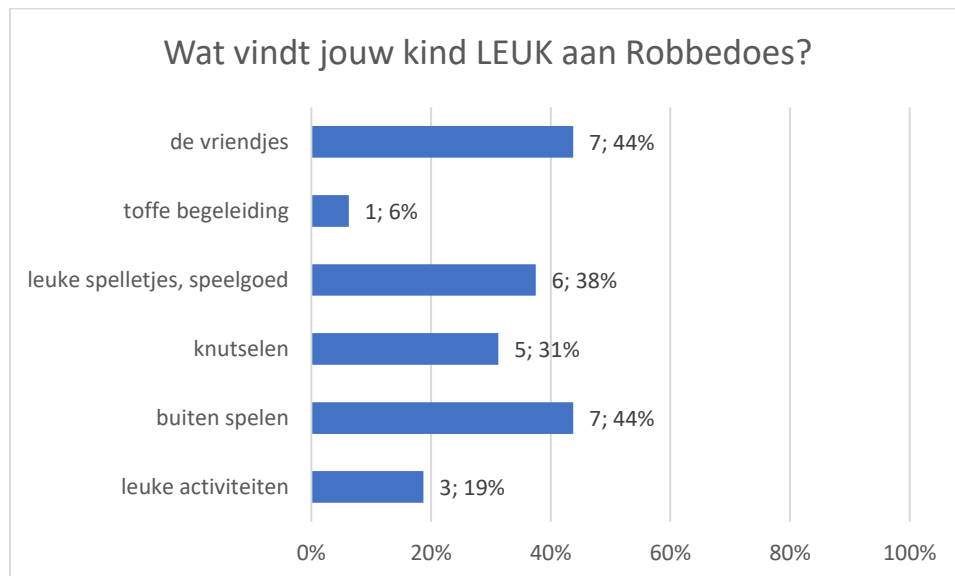
Iedereen is tevreden over het feit dat er een aanbod is en dat er kan gecombineerd worden met andere activiteiten (de begeleiders brengen de kinderen). Sommigen zijn tevreden over de begeleiding, anderen niet. Wat als grote plus wordt gezien is duidelijk het samen spelen met andere kinderen, het speelgoed en de grote buitenruimte.

Voor sommigen is de groep te groot en de binnenruimte te krap om iedereen op te vangen. **Ook sommige kinderen geven aan dat het druk en vermoeiend is (zie grafiek 14 'Wat vindt jouw kind niet leuk aan Robbedoes?').** Sommige ouders vinden dat de opvang snel volzet is.

Ouders van kleuters weten niet altijd dat er een opvang is op woensdagnamiddag. Er was 1 persoon die aangaf dat de combinatie niet mogelijk is tussen opvang en academie beeld, terwijl dat wel kan.

2.4 Wat vindt jouw kind wél/niet leuk aan Robbedoes?

Op de vraag wat de **kinderen dan wél leuk vinden** aan Robbedoes komen 16 antwoorden (van alle ouders wiens kind al ooit naar Robbedoes ging). De ouders antwoorden dat hun kind het vooral leuk vindt dat er vriendjes zijn om mee te spelen (44%) en dat ze het spelen op zich leuk vinden (leuke spelletjes, leuke activiteiten, kan er knutselen, kan er buiten spelen). Zie grafiek 13.

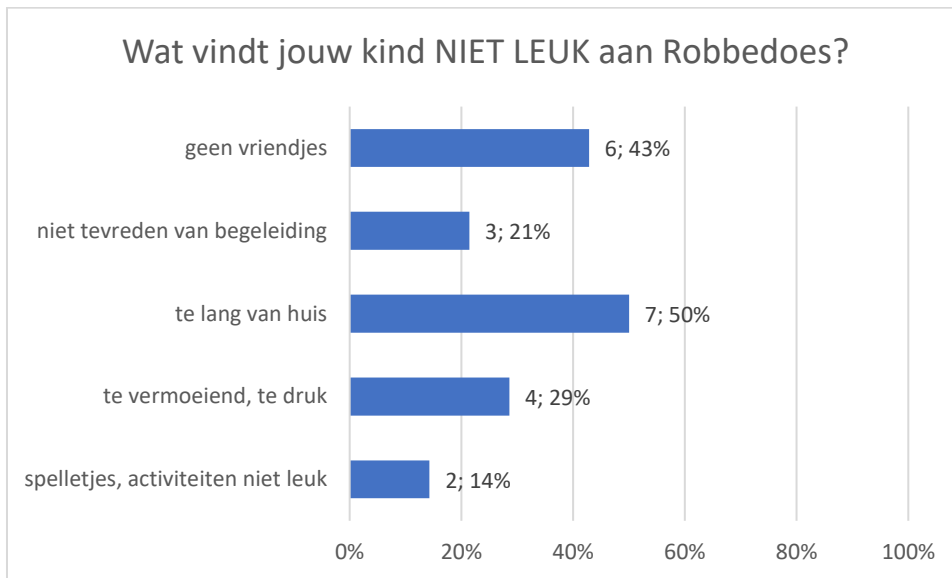


grafiek 13: 'Wat vindt jouw kind LEUK aan Robbedoes?', meerdere antwoorden mogelijk, ouderbevraging juni 2023.

Op de vraag wat de **kinderen niet leuk vinden** aan Robbedoes, komen 14 antwoorden. Het zijn dezelfde antwoorden die ook worden gegeven op de vraag wat er wél leuk is aan Robbedoes, maar dan negatief. Wat hier echter ook bovenkomt is dat meer dan de helft van de antwoorden aangeeft



dat de kinderen vinden dat ze te lang van huis zijn, dat het te vermoeiend en te druk is (11 van de 14, dit antwoord komt bij alle leeftijden ongeveer evenveel voor). Zie grafiek 14.



grafiek 14: 'Wat vindt jouw kind NIET LEUK aan Robbedoes?', meerdere antwoorden mogelijk, ouderbevraging juni 2023.



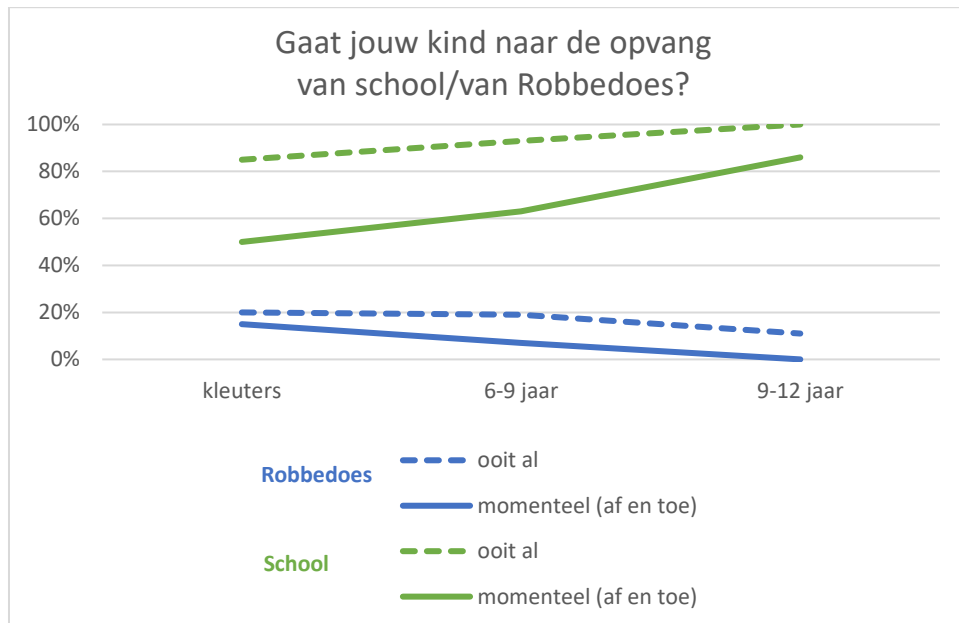
3 Opvang op school

De meerderheid van de bevroagde ouders heeft **ooit al** gebruik gemaakt van de opvang op school: 90,1% (73) van de kinderen ging/gaat af en toe naar de opvang, 9,9% (8) ging nog nooit (grafiek 5.1., punt 1.4.).

Bij de kleuters heeft 85% ooit al gebruik gemaakt van de opvang. Dit aantal stijgt met de leeftijd: voor de 6 tot 9-jarigen loopt dit aantal op tot 93% en voor de 9 tot 12-jarigen is dit 100%.

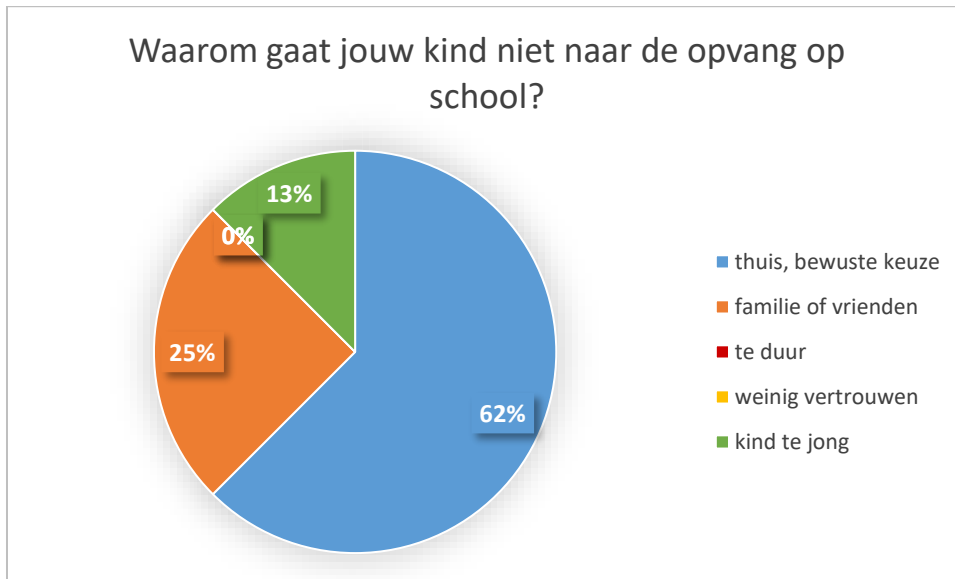
Uit de vraag 'Waar is jouw kind voor of na school?' (punt 1.4.) blijkt dat onder de kleuters **momenteel** 50% af en toe gebruik maakt van de opvang, onder de 6-9 jarigen is dat 63% en onder de 9-12 jarigen is dat 86%.

Deze gegevens zijn af te lezen op grafiek 155, waar meteen een vergelijking wordt gemaakt met de opvang van Robbedoes.



grafiek 15: 'Gaat jouw kind naar de opvang van school/van Robbedoes?'
Onderscheid tussen 'ooit' en 'momenteel', ouderbevraging juni 2023.

3.1 Waarom gaat jouw kind niet naar de opvang op school?



grafiek 16: 'Waarom gaat jouw kind niet naar de opvang op school?', ouderbevraging juni 2023.

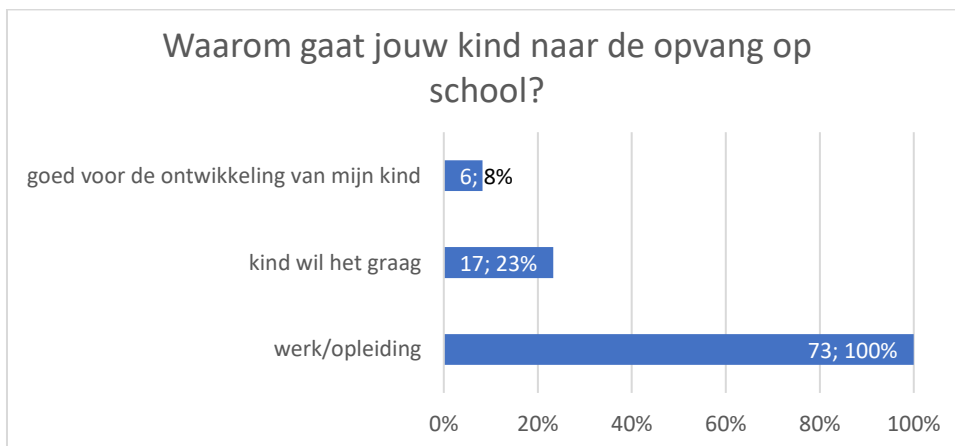
Van de 8 ouders wiens kinderen nog nooit naar de opvang zijn geweest op school, antwoordden 62% (5) dat ze hun kinderen niet naar de opvang laten gaan omdat:

- Ze hun kinderen thuis kunnen opvangen 62%
- Hun kinderen naar familie of vrienden kunnen gaan 25%
- Ze hun kind te jong vinden (bij de kleuters) 13%

3.2 Waarom gaat jouw kind wél naar de opvang op school?

Op deze vraag waren meerdere antwoorden mogelijk.

Iedereen die van de opvang gebruik maakt (73 van de 81 ouders) gaf als antwoord dat hun kinderen naar de opvang gaan omdat ze moeten werken of een opleiding volgen. Bovendien wil in 23% van de gevallen, het kind zelf graag naar de opvang op school. 8% vindt dat het goed is voor de ontwikkeling van hun kind (zie grafiek 17).

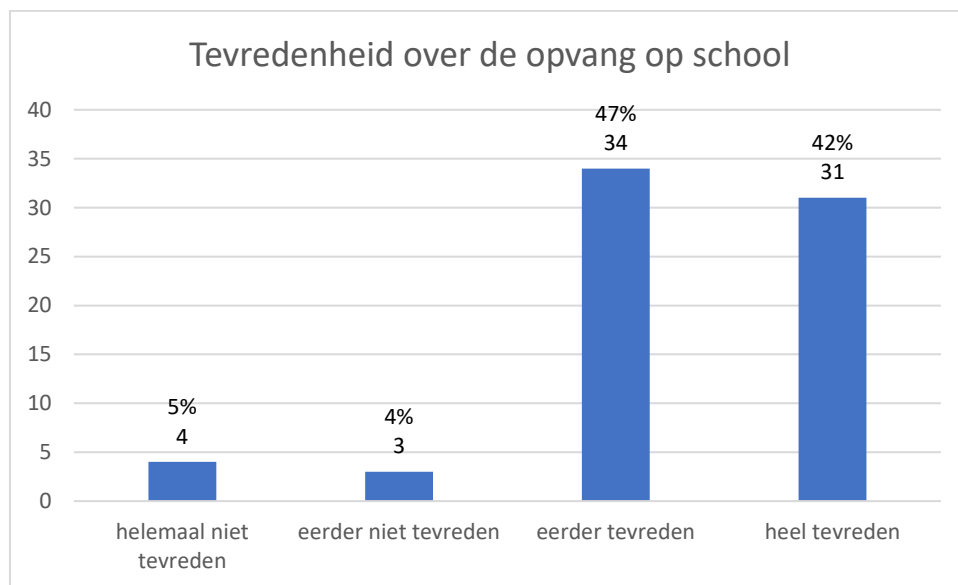


grafiek 17: 'Waarom gaat jouw kind naar de opvang op school?', meerdere antwoorden mogelijk, ouderbevraging juni 2023.



3.3 Tevredenheid

Er werd gepolst naar de tevredenheid over de opvang op school. De resultaten varieerden, maar de meerderheid gaf de score 'eerder goed' en 'zeer goed' (grafiek 18).



grafiek 18: Tevredenheid over de opvang op school, ouderbevraging juni 2023.

De reden voor de score 'helemaal niet tevreden' en 'eerder niet tevreden' was voornamelijk dat er geen activiteiten zijn in de opvang en dat er weinig variatie is in de opvang. Kinderen vervelen zich. Een andere reden was dat er (naar aanvoelen van de ouder) onvoldoende aandacht werd besteed aan een nieuw kindje (instappende kleuter) en dat dat kind het op dat moment heel moeilijk had.



grafiek 19: 'Waarom ben je niet tevreden over de opvang op school?', meerdere antwoorden mogelijk, ouderbevraging juni 2023.

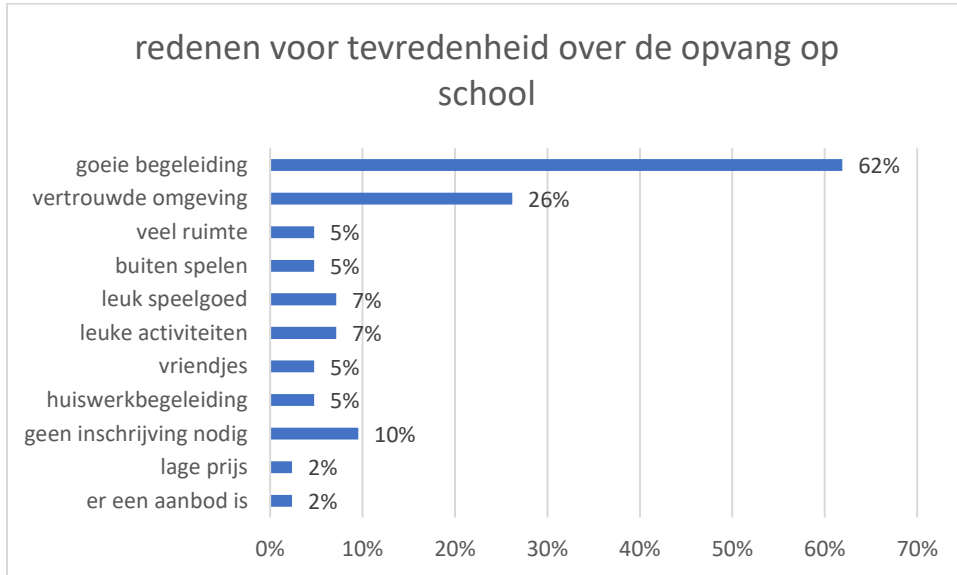
De voornaamste reden waarom ouders niet tevreden zijn (zie grafiek 19):

- Weinig creativiteit in spel / geen variatie / begeleiders spelen niet met de kinderen 39%



- Begeleiding 18%
- Te veel kinderen per begeleider 11%

De redenen verschillen wel van school tot school.



Grafiek 20: 'Waarom ben je tevreden over de opvang op school?', meerdere antwoorden mogelijk, ouderbevraging juni 2023.

Waarom ouders dan wél tevreden zijn over de opvang op school is af te lezen uit Grafiek 20. De voornaamste redenen voor tevredenheid zijn:

- Goede begeleiding 62%
 - Wat vinden ouders dan zo goed aan de begeleiding:
 - o vaste begeleiding,
 - o maakt tijd voor een overlegmomentje,
 - o leuke mensen, lieve mensen, warm en hartelijk, 'met hart en ziel', ...
 - o doen net dat extraatje,
 - o zorgt voor de kinderen,
 - o kent de kindjes,
- Vertrouwde omgeving 26%

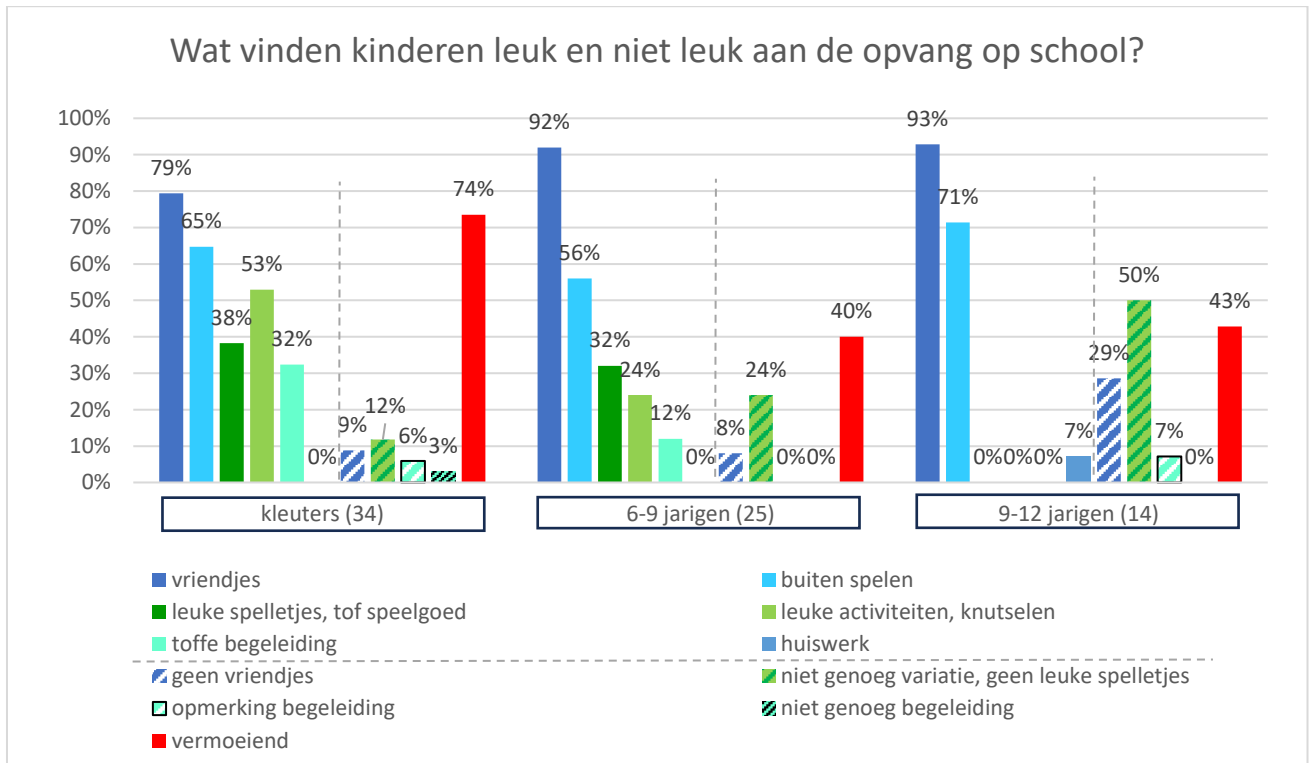
46 van de 74 ouders (62%) hebben op deze vraag geantwoord.

Er zijn dus meer positieve opmerkingen binnen gekomen van de begeleiding, op alle scholen, dan dat er negatieve commentaar binnenkomt. Over het algemeen een positieve feedback over de opvang op de scholen. Er komt wel naar voor dat er meer begeleiding nodig is en dat er meer variatie zou kunnen zijn in de opvang.



3.4 Wat vindt jouw kind wél/niet leuk aan de opvang op school?

Zie Grafiek 21.



Grafiek 21: 'Wat vinden kinderen leuk/niet leuk aan de opvang op school?', meerdere antwoorden mogelijk, ouderbevraging juni 2023.

Bij 9-12 jarigen valt op dat bijna iedereen antwoordt dat hij de opvang leuk vindt omdat (op grafiek links van de stippellijn):

- er vriendjes zijn (13/14)
- ze kunnen buiten spelen (10/14)

Wat ze niet leuk vinden is (op grafiek rechts van de stippellijn):

- dat er niet genoeg variatie is en er geen leuke spelletjes zijn (7/14)
- dat het te vermoeiend is, te lang van huis (6/14)
- als er geen vriendjes zijn (4/14)
- 1 klacht over begeleiding.

Bij 6-9 jarigen valt, net als bij de 9-12 jarigen, op dat ze de opvang vooral leuk vinden omdat:

- ze er met vriendjes kunnen spelen (23/25, 92%)
- buiten kunnen spelen (14/25, 56%)
- 8/25 (32%) vindt de opvang nog leuk omwille van de spelletjes en de leuke activiteiten (6/25, 24%).

Wat ze niet leuk vinden is:

- dat het te vermoeiend is, te lang van huis (10/25, 40%)
- dat er niet genoeg variatie is, geen leuke spelletjes (6/25, 24%), maar dit aandeel daalt t.o.v. de oudere groep.



Bij **2,5-6 jarigen (kleuters)** valt op dat de kinderen, net als bij de andere leeftijden, de opvang vooral leuk vinden omdat:

- er vriendjes zijn (27/34, 79%)
- ze kunnen buiten spelen (22/34, 65%).

Daarnaast vinden ze, meer dan bij andere leeftijden, de spelletjes, speelgoed (13/34, 38%) en activiteiten (18/34, 53%) leuk. Ook de begeleiding krijgt een goede score (11/34, 32%).

Wat ze niet leuk vinden aan de opvang is:

- vooral dat het te vermoeiend is, dat ze te lang van huis zijn, meer dan bij de andere leeftijdsgroepen (25/34, 74%).

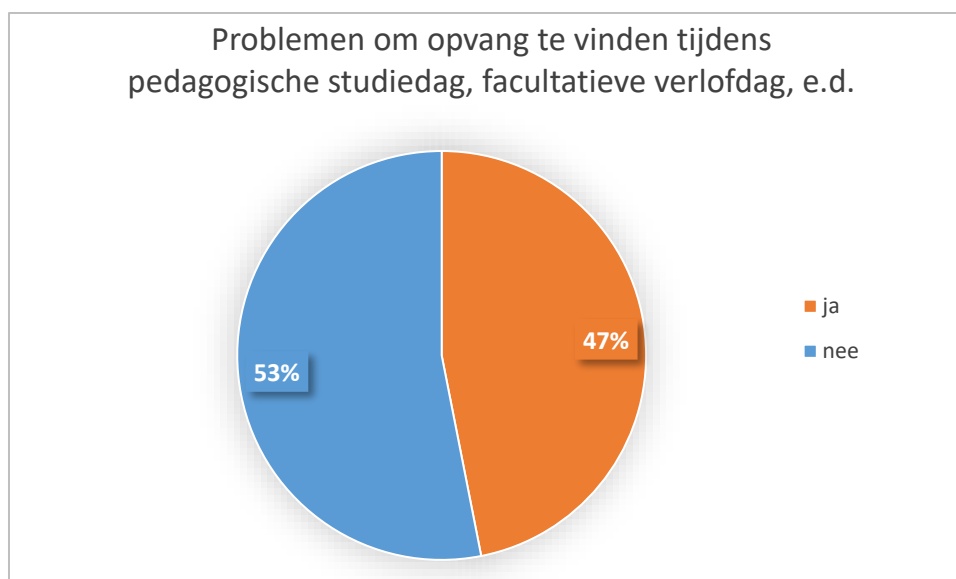
Daarnaast vinden ze het niet leuk: als er geen vriendjes zijn (3/34, 9%), dat er niet genoeg variatie is, geen leuke spelletjes (4/34, 12%), 2 opmerkingen over de begeleiding (6%) en 'niet genoeg begeleiding' (1/34, 3%).

Conclusie:

Over alle leeftijden valt op dat kinderen het vooral leuk vinden om met vriendjes te kunnen spelen en buiten te kunnen spelen. Wat de kinderen niet leuk vinden is vooral dat het vermoeiend is en dat ze lang van huis zijn (vooral bij kleuters). De oudere leeftijdsgroep vindt vaak dat de opvang saai is: dat er niet genoeg variatie is en geen leuke spelletjes. Ze vervelen zich. Zij missen vaak ook hun vriendjes om mee te spelen.

3.5 Opvang tijdens pedagogische studiedagen, facultatieve verlofdagen en laatste halve dag van het schooljaar.

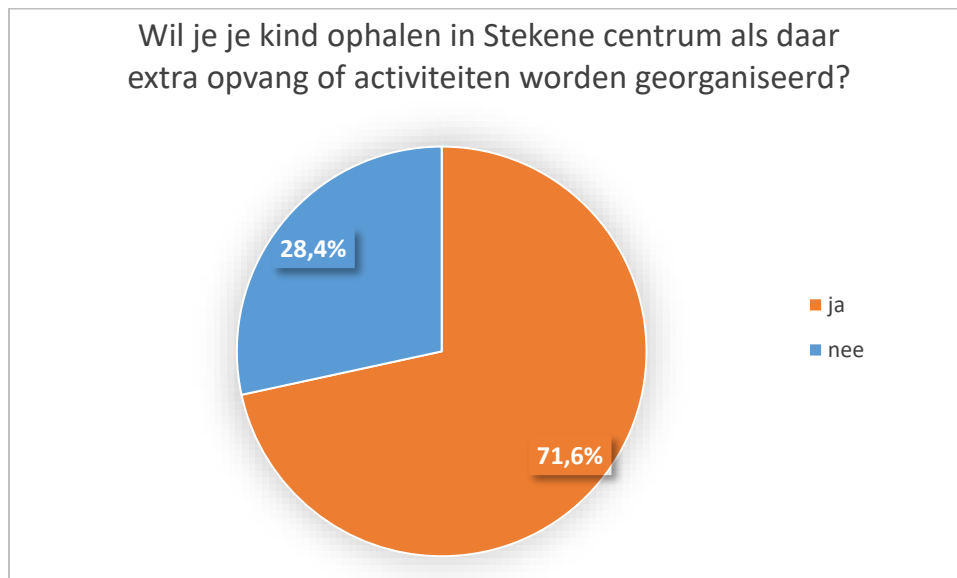
Op de vraag of ouders problemen ondervonden om voor deze dagen opvang te vinden, antwoorden 53% met nee en 47% met ja (zie grafiek 19). Deze verdeling is op alle scholen en voor alle leeftijden ongeveer hetzelfde, dus niet leeftijd- of schoolgebonden.



grafiek 19: 'Ondervond je problemen om opvang te vinden tijdens pedagogische studiedagen, facultatieve verlofdagen, de laatste halve dag van het schooljaar?', ouderbevraging juni 2023.

3.6 Organisatie van extra opvang of activiteiten in Stekene centrum.

'Wil je je kind ophalen in Stekene centrum als daar extra opvang of activiteiten worden georganiseerd?' (Grafiek 23). Op deze vraag antwoordt de meerderheid met ja (71,6%), ook op de scholen die verder liggen van het centrum of voor ouders die verder van het centrum wonen.



Grafiek 23: Kind ophalen in Stekene centrum, ouderbevraging juni 2023.

Onderscheid per leeftijdsgroep ('ja'):

- | | |
|----------------|-------|
| - Kleuters | 66,6% |
| - 6-9 jarigen | 81% |
| - 9-12 jarigen | 79% |

Onderscheid per school ('ja'):

- | | | |
|-----------------------|------|--------------|
| - VBS Tuimelaar | 60% | 3 van de 5 |
| - VBS De 3 beuken | 55% | 6 van de 11 |
| - VBS 7-Sprong | 88% | 7 van de 8 |
| - VBS De Zonnebloem | 100% | 5 van de 5 |
| - VBS Toermalijn | 72% | 28 van de 39 |
| - GO! BS De Molenberg | 83% | 5 van de 6 |
| - GBS Reynaerdijn | 67% | 4 van de 6 |

Onderscheid per leefkern ('ja'):

- | | | |
|-------------------|------|--------------|
| - Hellestraat | 67% | 6 van de 9 |
| - Kemzeke | 86% | 6 van de 7 |
| - Klein-Sinaai | 60% | 3 van de 5 |
| - Koewacht | 100% | 4 van de 4 |
| - Stekene | 74% | 40 van de 54 |
| - Niet in Stekene | 60% | 3 van de 5 |

Bij de kleuters zijn er minder ouders die hun kind zouden ophalen in Stekene centrum.

In sommige niet-centrum-scholen willen ouders hun kinderen juist wel ophalen in het centrum (VBS 7-Sprong, VBS Zonnebloem), op andere scoort dat minder goed (VBS Tuimelaar, VBS 3 Beuken).

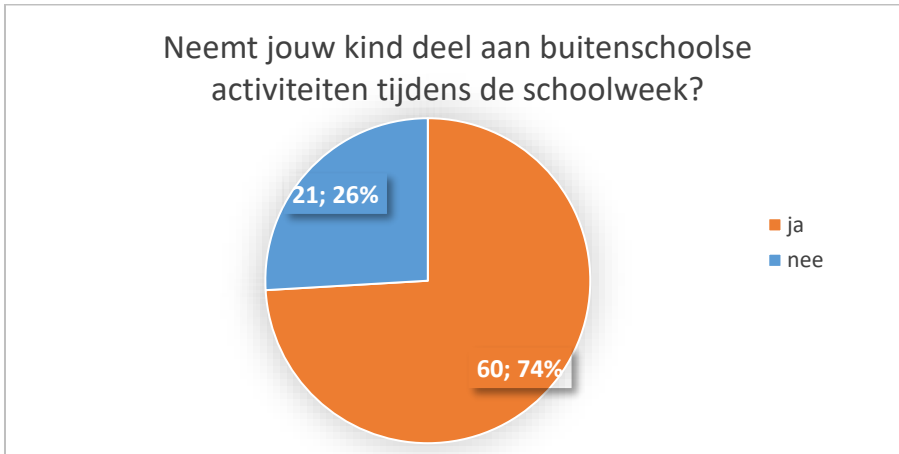


Ook wanneer gekeken wordt naar de leefkern waarin de ouders wonen, zie je geen opmerkelijk onderscheid tussen ouders die in het centrum wonen (74% zegt 'ja') en ouders die verder van het centrum wonen (gemiddeld genomen zegt 73% 'ja'). Er is wel een onderscheid tussen de leefkernen onderling: zo willen alle ouders van kinderen in de Koewacht (100%) hun kinderen naar het centrum brengen, tegenover 60% van de ouders in Klein-Sinaai en 60% van de ouders die buiten Stekene wonen. De andere leefkernen zitten daar tussenin.



4 Buitenschoolse vrijetijdsactiviteiten TIJDENS SCHOOLWEEK

4.1 Deelname aan buitenschoolse activiteiten

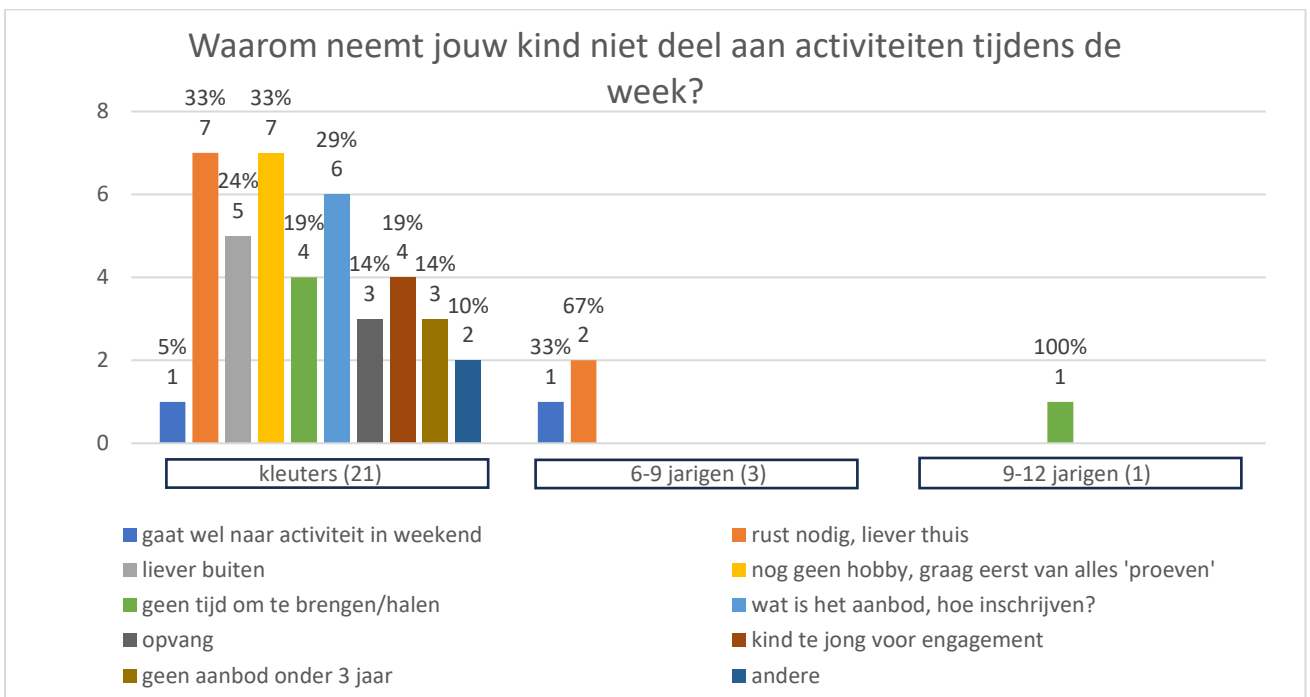


grafiek 20: deelname aan buitenschoolse activiteiten tijdens de schoolweek, ouderbevraging juni 2023.

74,1% van de bevroegde ouders antwoordt dat hun kind naar een buitenschoolse activiteit gaat tijdens de schoolweek (zie grafiek 20).

Het percentage kinderen dat naar buitenschoolse activiteiten gaat stijgt met de leeftijd:

- 58% (21 van de 40) van de kleuters,
- 89% (24 van de 27) van de 6-9 jarigen,
- 93% (13 van de 14) van de 9-12 jarigen.



grafiek 21: Reden waarom kinderen niet naar buitenschoolse activiteiten gaan tijdens de schoolweek, meerdere antwoorden mogelijk, ouderbevraging juni 2023.



De reden waarom kinderen niet deelnemen aan buitenschoolse activiteiten tijdens de schoolweek, zijn af te lezen in grafiek 21. Deze redenen zijn vooral bij jongere kinderen belangrijk omdat de oudere kinderen meestal wel deelnemen aan buitenschoolse activiteiten.

4.1.1. Lagereschoolkinderen

Voor de oudere kinderen (lagereschoolkinderen) zijn de redenen om niet deel te nemen:

- Mijn kind is liever thuis, heeft rust nodig (2): bij kinderen die tussen 6 en 9 jaar zijn
- Ik kan mijn kind niet brengen of halen (1)

4.1.2. Kleuters

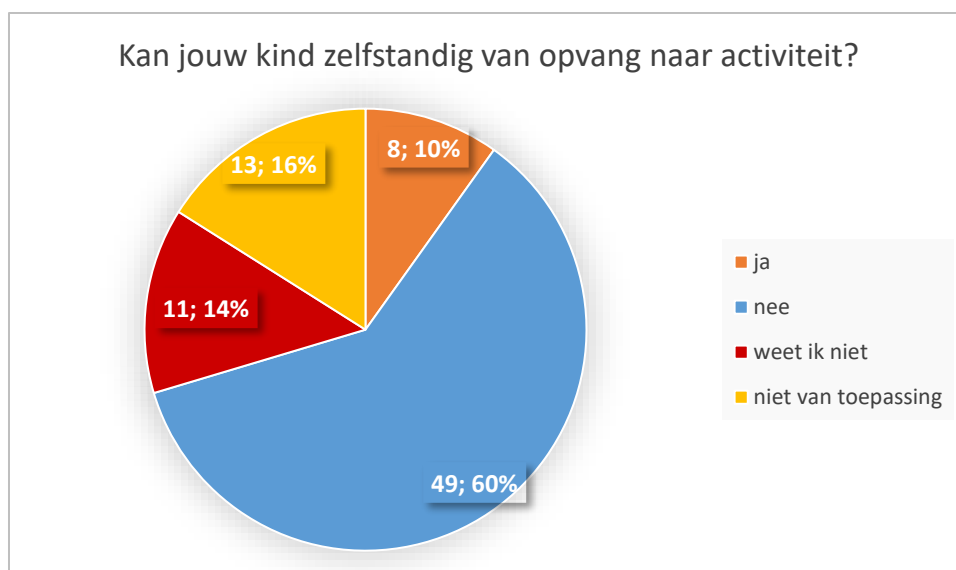
Voor de kleuters zijn er verschillende redenen. Deze zijn vooral gelinkt aan het feit dat deze kinderen nog echt **jong** zijn en vaak nog geen hobby's hebben, niet goed weten wat ze willen (33%). Ze spelen dan ook liever buiten (24%). Deze kinderen hebben nog heel veel behoefte aan rust en veel minder aan activiteiten, dus zijn vaak liever thuis (33%). 19% vindt zijn kind te jong om een wekelijks engagement aan te gaan.

Enkele ouders weten niet **welk aanbod** er is of **hoe ze moeten inschrijven** (29% of 6 v/d 21).

Andere geven aan dat ze **geen tijd hebben om hun kind te brengen of te halen** (19%, 4 kinderen) of geven aan dat hun kind naar de naschoolse opvang moet omdat ze werken (14%, 3 kinderen): een deel van deze kinderen zou misschien wel naar een activiteit kunnen wanneer ze rechtstreeks van school zouden kunnen gaan (bijv. door de begeleide rijen die vanaf sept 2023 zullen worden georganiseerd naar de academie). Of wanneer er activiteiten zouden worden georganiseerd op de scholen zelf. Oudere kinderen kunnen al vaker zelfstandig naar een activiteit gaan.

Enkele ouders vinden dat er **onvoldoende aanbod** is voor kinderen van minder dan 3 jaar (14%, 3).

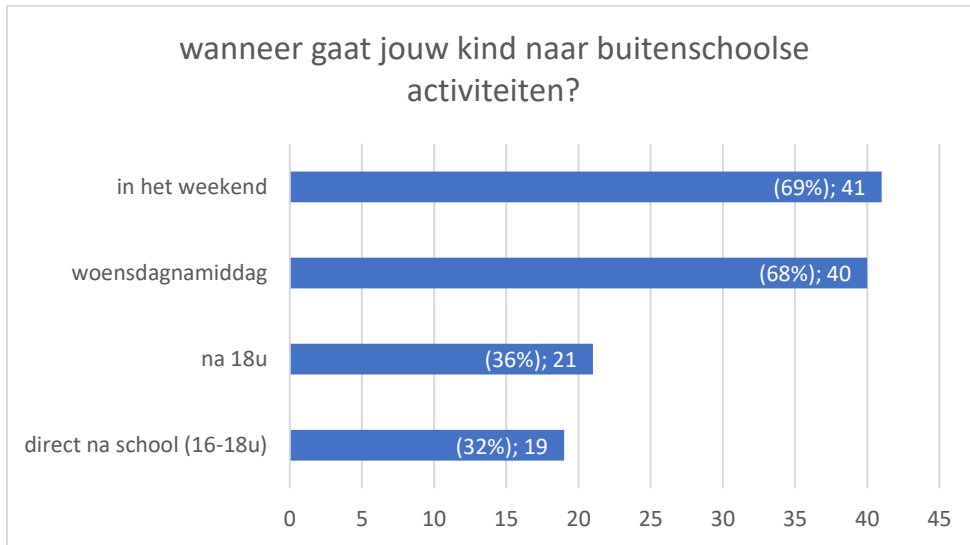
4.2 Mogelijkheid om vanuit de naschoolse opvang zelfstandig te vertrekken naar een buitenschoolse activiteit in de schoolomgeving



grafiek 22: 'Heeft jouw kind de mogelijkheid om vanuit de naschoolse opvang zelfstandig te vertrekken naar een buitenschoolse activiteit in de buurt van de schoolomgeving?', ouderbevraging juni 2023.

Slechts 8% geeft aan dat zijn/haar kind zelfstandig kan vertrekken vanuit de naschoolse opvang naar een buitenschoolse activiteit in de buurt van school (grafiek 22). Vanzelfsprekend antwoorden ouders van kleuters 'nee', 'niet van toepassing' of 'dat weet ik niet'. Zij zijn daarvoor te jong. Ook op scholen waar de mogelijkheid wordt geboden om zelfstandig van school te vertrekken antwoorden ouders veelal 'nee' voor hun oudere kinderen. Het kan zijn dat dit dus niet goed gekend is bij ouders of dat ze vinden dat hun kind niet zelfstandig naar een activiteit kan om diverse redenen (de activiteit ligt niet in de buurt van de school, kind is te jong, te gevaarlijk, ...).

4.3 Moment van deelname



grafiek 23: Moment van deelname aan buitenschoolse activiteiten, meerdere antwoorden mogelijk, ouderbevraging juni 2023.

De minderheid van de kinderen gaat direct na school (zie grafiek 23).

Van de kinderen die direct na school gaan, is de grote meerderheid na school (af en toe) thuis, bij familie of vrienden:

- Van de kleuters: 4/5 (1/5 is in de opvang op school en niet in de mogelijkheid om zelfstandig naar de activiteit te gaan)
- Van de 6-9 jarigen: 9/12 (1/12 is in de opvang op school mét mogelijkheid om zelfstandig naar de activiteit te gaan, 2/12 is in de opvang niet in de mogelijkheid om zelfstandig naar de activiteit te gaan)
- Van de 9-12 jarigen: 2/2

Van de kinderen die op woensdagnamiddag naar een activiteit gaan, kan bijna iedereen af en toe thuis of bij familie/vrienden worden opgevangen:

- Kleuters: 14/15 (1 in opvang Robbedoes)
- 6-9 jarigen: 14/17 (3/17 zijn dezelfde 3 die bij 'activiteit direct na school' -zie hierboven- ook niet thuis worden opgevangen maar wel op school)
- 9-12 jarigen: 8/8



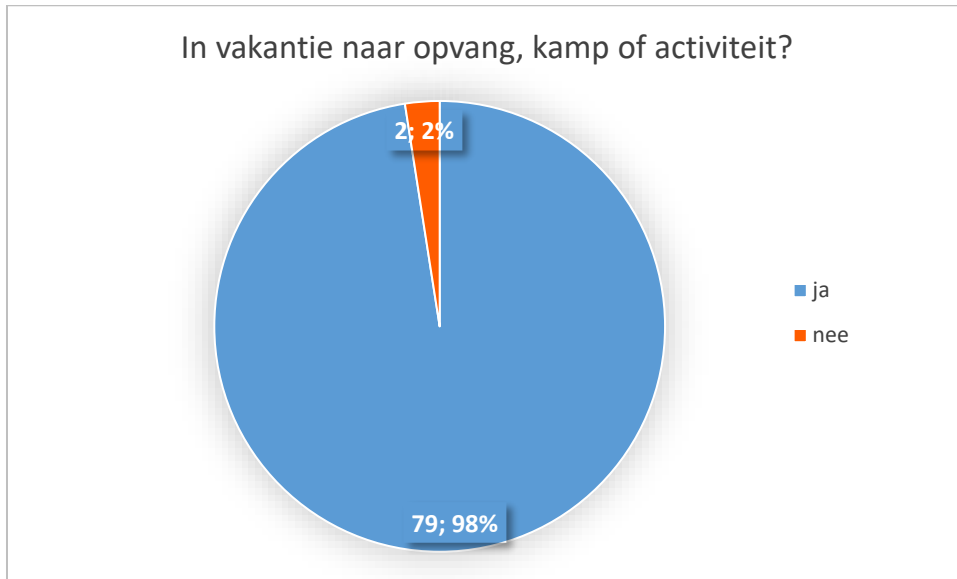
Er kan dus als besluit gesteld worden dat activiteiten vóór 18u en op woensdagnamiddag voornamelijk is voor kinderen die (af en toe) thuis of bij familie/vrienden kunnen worden opgevangen:

- **79% of 15/19 die deelneemt aan activiteiten vóór 18u wordt af en toe thuis of door familie/vrienden opgevangen.**
- **90% of 36/40 die deelneemt aan activiteiten op woensdagnamiddag wordt af en toe thuis of door familie/vrienden opgevangen.**

Kinderen gaan dus vooral naar activiteiten op moment dat hun ouders thuis zijn of wanneer ze door familie of vrienden kunnen worden gebracht (ongeveer de helft gaat na 18u of in het weekend).



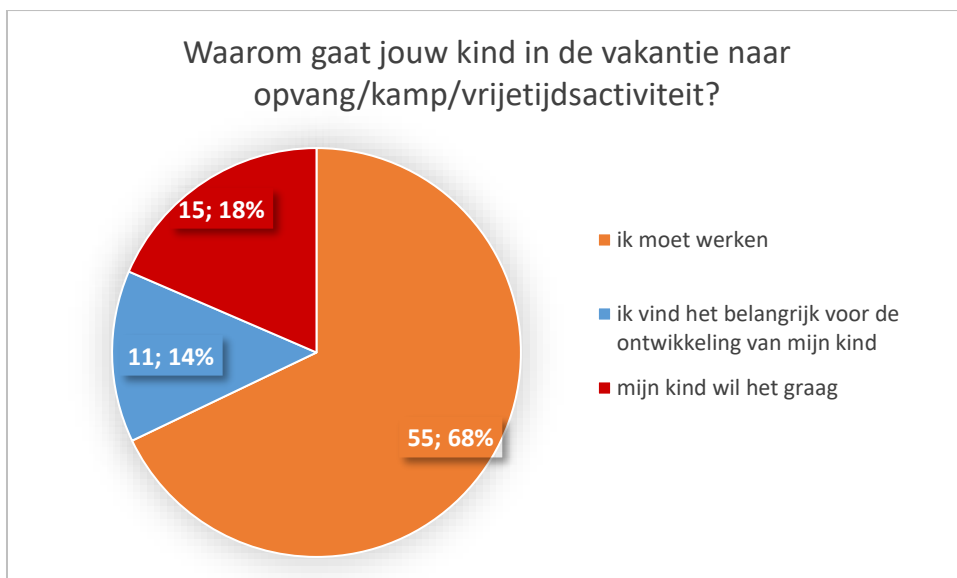
5 Opvang in de vakantie



grafiek 24: 'Schrijf je jouw kind in de vakantie soms in voor opvang, kamp of vrijetijdsactiviteit?', ouderbevraging juni 2023.

98% schrijft zijn kind wel eens in voor een kamp, vrijetijdsactiviteit of voor opvang in de vakantie (grafiek 24). De 2% die dat niet doet, zijn ouders van kleuters. Ze geven als reden dat ze hun kind liever thuis opvangen (1) of dat ze geen aanbod vinden voor kinderen onder 3 jaar (1).

5.1 Waarom gaat jouw kind in de vakantie naar opvang of kamp/vrijetijdsactiviteit?

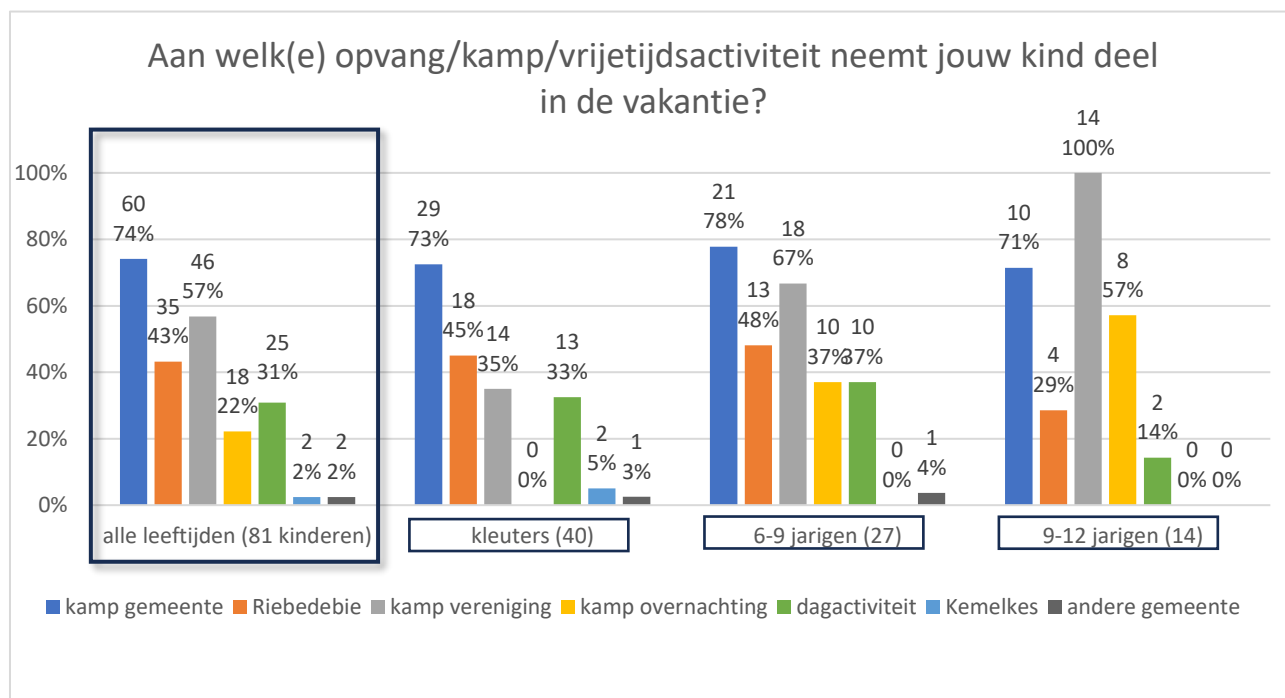


grafiek 29: 'Waarom gaat jouw kind in de vakantie naar opvang/kamp/vrijetijdsactiviteit?', ouderbevraging juni 2023.

Op de vraag waarom hun kind naar de opvang/kamp/activiteit gaat, komen verschillende antwoorden (zie grafiek 29):

- De meerderheid moet werken: 68% of 55/81
- Belangrijk voor de ontwikkeling van het kind: 14% of 14/81
- Kind wil het graag: 18% of 15/81

5.2 Welk(e) opvang/kamp/vrijtijdsactiviteit?



Grafiek 30: 'Aan welk(e) opvang/kamp/vrijtijdsactiviteit neemt jouw kind deel in de vakantie?', meerdere antwoorden mogelijk, ouderbevraging juni 2023.

In Grafiek 30 kan worden afgelezen aan welke kampen of opvang het kind meedoet in de vakantie. Aan de linkerzijde van de grafiek (in kader) wordt geen onderscheid gemaakt in leeftijd, het gaat over alle kinderen samen (81). Aan de rechterzijde werden deze cijfers opgedeeld in leeftijd van het kind: 40 kleuters, 27 6-9 jarigen, 14 9-12 jarigen.

Het meest gevolgde kamp is het **sportkamp van de gemeente**. Dat blijft bij alle leeftijdsgroepen zo, enkel bij de 9-12-jarigen is er een verschuiving te zien naar '**kamp georganiseerd door verenigingen**'. Alle oudere kinderen volgen een kamp georganiseerd door een vereniging. Een vereniging kan zijn: jeugd-, sportvereniging, mutualiteit, zelfstandige verstreker, ...

Kampen met overnachting worden meer gevolgd naarmate het kind ouder wordt, bij de kleuters is er geen enkel kind dat een kamp met overnachting volgt.

Bijna 50% van de kinderen gaat naar Riebedebie, 31% naar dagactiviteiten. Deze cijfers dalen met toenemende leeftijd. Riebedebie wordt gevolgd door 45% van de kleuters, maar slechts door 29% van de oudere kinderen. Dagactiviteiten dalen van 33% bij de kleuters naar 14% van de oudere kinderen.

Verder zijn er 2 kinderen (kleuters) die naar de Kemelkes gaan in Kemzeke en 4 kinderen die naar een kamp gaan dat wordt georganiseerd door een andere gemeente of stad.



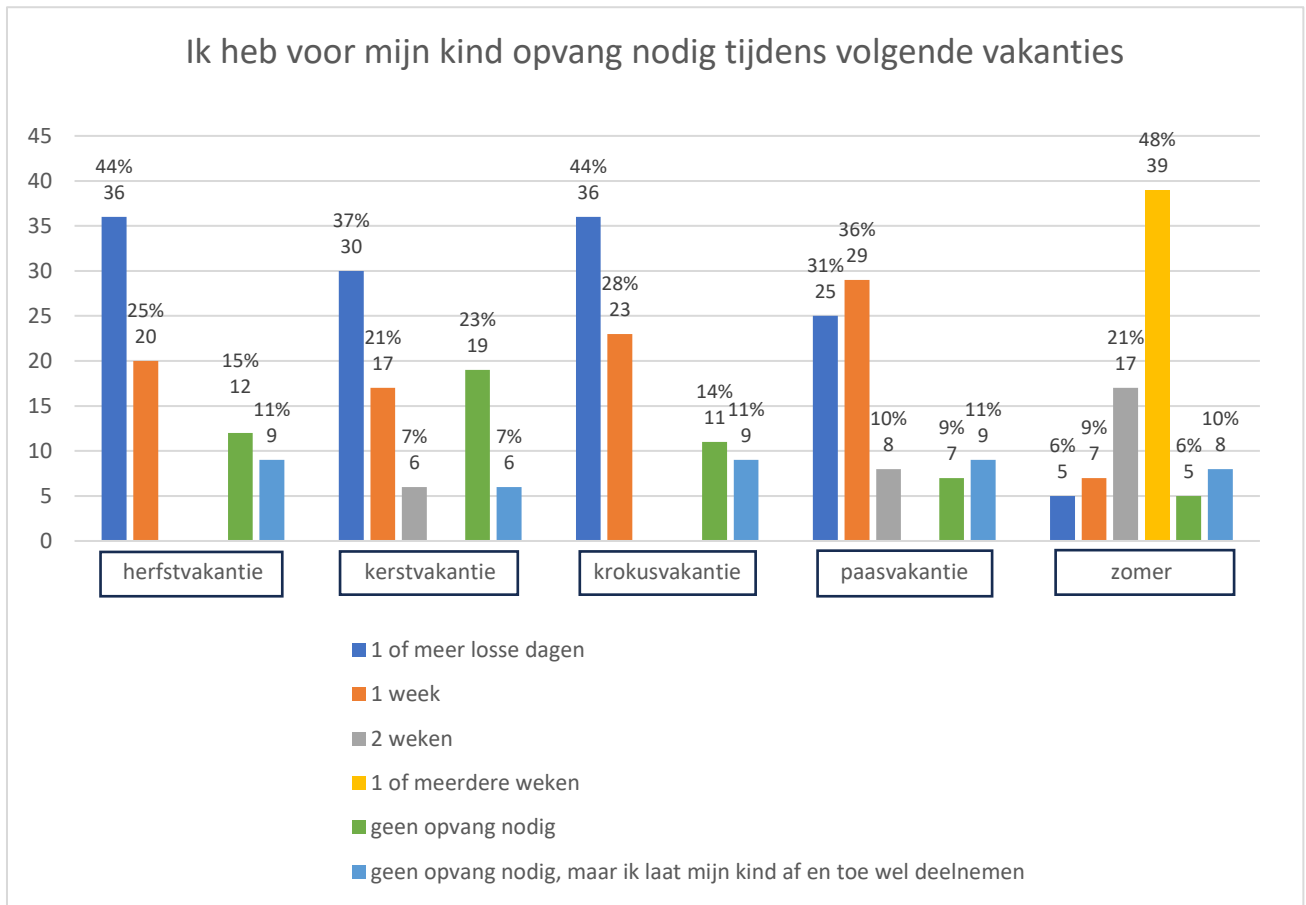
Overzicht kampen NIET georganiseerd door de GEMEENTE Stekene					
		TOTAAL AANTAL	kleuters	6-9 jaar	9-12 jaar
Verenigingen/zelfstandigen/mutualiteit					
zelfstandigen	Heyo Sint-niklaas	9	5	2	2
	Wildtree survivaalkamp Sint-Pauwels of Haasdonk	1			1
	Recreatief (Sportkampen Wachtebeke, Puyenbroeck)	1			1
	Bloemenkamp bloemiste	1		1	
	Zwaenenhof Sinaai (dieren)	1		1	
	Sprankelwoud Stekene (dieren, yoga, natuur)	1	1		
vzw	Little Ball Village sportkampen Sint-Niklaas (enkel kleuters)	1	1		
	Skillz (Minecraftkamp Lab School)	1			1
mutualiteit	Kazou	8		3	5
jeugdvereniging	Chiro	9		5	4
	Scouts	4		2	2
sportvereniging	turnkamp turnkring Reynaert	7	1	4	2
	voetbalkamp Avanti	5	2	2	1
	Soccer Academy	1			1
	paardenkamp Ruitershoeve	4		2	2
	tenniskamp TC Stekene	3	1		2
	tenniskamp TC De Zilveren Klomp Sint-Gillis-Waas	1	1		
	wielrennerkamp	1			1
andere gemeente/stad	I just love 2 Dance dansstudio kamp Nieuwstraat Stekene	1			1
	danskamp onbenoemd	1		1	
andere gemeente/stad					
Lokeren		1		1	
Sint-Gillis-Waas		1	1		

Tabel 1: 'Aan welke kampen neemt jouw kind deel in de vakantie?', vrij invullen, ouderbevraging juni 2023.

In Tabel 1 staat een overzicht van de kampen die werden gevolgd in de vakantie. Het gaat om de kampen die **niet** door de gemeente worden georganiseerd. 19/63 kampen of 30% van deze extern georganiseerde kampen is een niet-Stekens kamp.



5.3 Wanneer opvang nodig in de vakantie



grafiek 25: 'Voor welke vakanties is opvang nodig en hoeveel?', meerdere antwoorden mogelijk, ouderbevraging juni 2023.

Van grafiek 25 kan worden afgelezen voor welke vakanties opvang nodig is en hoeveel: van enkele dagen tot enkele weken of helemaal niet.

Vooral in de herfst-, kerst- en krokusvakantie komen de meeste ouders toe met enkele losse dagen. 1 op 4 ouders heeft dan eigenlijk geen opvang nodig (sommigen laten hun kind evengoed naar een kamp of activiteit gaan). Ongeveer 20% heeft toch 1 week nodig. Dit percentage is ongeveer gelijk voor alle leeftijden.

In de paasvakantie hebben de meeste ouders toch 1 week nodig en in de zomervakantie 1 tot meerdere weken.

5.4 Tevredenheid over aanbod in de vakantie

5.4.1. Algemeen:

- Niet-Stekenaars vallen uit de boot, ook al zitten ze op school in Stekene: 1 (6-9)
- Sommige kampen zijn maar een halve dag, dan moeten ze zich verplaatsen naar een andere opvang: 1 (+ 4 opmerkingen over de sportkampen), opmerkingen komen voornamelijk van ouders met kleuters.
- Jammer dat er op school geen opvang is in de vakantie 1



5.4.2. Aanbod voldoende?

- Themakampjes zijn leuk, graag meer kampen type 'stem' (2/81)
- Er is een gevarieerd aanbod in Stekene, ik ben tevreden over het aanbod (3/81, lagereschoolkinderen)
- Te weinig aanbod:
 - o 'te weinig aanbod': 2 (9-12), 2 (kleuter). Het is niet duidelijk of het hier gaat om de variatie van het aanbod of om de kwantiteit.
 - o Snel volzet, weinig plaatsen: 1
 - o Geen aanbod voor kinderen van 2,5 jaar: 2 (kleuter)
 - o Weinig of geen aanbod voor kinderen met een specifieke zorgbehoefte: 2 (6-9)

5.4.3. Sportkampen van de gemeente: goeie feedback van alle leeftijden.

- ('super')-goed georganiseerd, heel leuk, gevarieerd aanbod, betaalbaar: 22
- Opmerkingen:
 - o Snel volzet, weinig plaatsen: 5 (6-12), 2 (kleuter)
 - o Sportkampen zijn maar een halve dag, jammer dat het geen volledige is: 4. Deze ouders weten misschien niet dat er een combinatie mogelijk is tussen sportkamp en Riebedebie. Of hij/zij brengt zijn kind liever niet naar de opvang/speelplein. Vanuit sport werd deze zomer (2023) ook gedurende 1 week een combinatie georganiseerd sport/voorleesmoment-knutselen-spelletjes-springkasteel-stormbaan

5.4.4. Riebedebie:

De meningen over Riebedebie zijn verdeeld, hoewel eerder positief. Ouders vragen hier wel naar meer activiteiten naast het vrij spel.

- Overige opmerkingen:
 - o Graag meer volwassen begeleiding: 3
 - o Stressvol om in te schrijven, snel volzet: 2
 - o Is maar vanaf 3 jaar: 1
 - o Te druk voor kleuters: 1

5.4.5. Kampen door verenigingen: positieve feedback

Er kwamen 2 reacties op kampen georganiseerd door verenigingen. Deze waren heel algemeen, maar wel positief.

5.4.6. Conclusie

Vooraf **georganiseerde kampen** (t.o.v. vrij spel) vallen in de smaak. De kampen van de gemeente zijn heel populair en snel volzet, daarvoor is er dus een zeker stressmoment bij de inschrijving. Vooral de sportkampen worden als heel goed ervaren. Er is vraag naar meer sportkampen en STEM-kampen.

Graag meer volledige dagen sportkamp voor kleuters.

Voor Riebedebie zijn de bevroegden grotendeels tevreden, wel graag meer activiteiten naast vrij spel. Ook hier wordt aangegeven dat de inschrijving met enige stress gepaard gaat omwille van het aantal plaatsen. Er zijn nochtans bijna altijd nog vrije plaatsen.

Voor kinderen met specifieke zorgbehoeften en kinderen van 2,5 is er niet veel of geen aanbod.



5.5 Kansen voor het aanbod opvang en activiteiten in Stekene

5.5.1. Aanbod: meer aanbod en meer variatie (37)

- Uitbreiden aanbod (15)
 - o vooral gemeentelijk aanbod: meer plaatsen + ook in korte vakanties): 13
 - o Aanbod voor kinderen met een beperking: 1
 - o Aanbod voor kinderen van 2,5 jaar: 1
- Meer op maat van kleuters (7)
 - o kleuters en lagereschoolkinderen apart in opvang en activiteiten: 3
 - o Ook volledige dagen sportkamp met voor- en na-opvang (zoals bijv. Superfunweek): 3
 - o Kleuter turnen of sport voor kleuters ook op andere dagen dan enkel zaterdag: 1
- Meer alternatieve kampen, meer uitdaging (7)

= meer STEM, outdoor, crea, ...: 7

Veel van deze kampen bestaan al, maar misschien vinden ouders hun weg niet hiernaartoe. Het is aangewezen om op de site van de gemeente te verwijzen naar alle kampen, ook naar kampen buiten Stekene. Ook naar kampen voor kinderen met extra noden.

- Meer opvang/activiteiten in niet-centrum leefkernen (5)
 - o Klein-Sinaai: 3
 - o Koewacht: 1 (meer sportaanbod)
 - o onbenoemd: 1
- In de vakanties ook opvang in de scholen: 1
- Opvang op schoolvrije dagen: 2

5.5.2. Inschrijving (14):

- Moment van inschrijving voor kampen en opvang gelijk maken voor alle kinderen die in Stekene naar school gaan (Stekenaar en niet-Stekenaar): 3
- Makkelijker inschrijfsysteem: 1
- Te stresserend: 9.
- Inschrijvingssysteem voor Robbedoes aanpassen: dag opdelen in stukken (VM-NM-hele dag) zodat er minder lege plaatsen zijn: 1

5.5.3. Betere afstemming opvang-activiteiten (19):

- **Op school (8)**
 - o Meer activiteiten op school (sport, muziekschool, crea, huiswerkbegeleiding, leesbevordering, verenigingen op school, ...): 6
 - o Meer organiseren in de opvang (niet enkel vrij spel): 2
- **Activiteiten direct na school (5)**
 - o Georganiseerd sporten direct na school: 2



- Algemeen: 3
- **Begeleiding**, vervoer van school tot activiteit (niet enkel muziekschool) **(5)**
- Meer **samenwerking** tussen verschillende initiatieven (gemeente, verenigingen, academie, school, ...) **(1)**

5.5.4. Andere:

- Warm eten aanbieden: 1
- Iets doen aan de hangjongeren die in de vakantie rondhangen aan de speelterreinen: 1
- Vaste en opgeleide begeleiding in opvang (dat geeft vertrouwen voor de ouders): 2



6 Conclusie

- **Beste beoordeling** opvang/activiteiten gaat naar:
 - o Scholen
 - o kampen en workshops: zowel van gemeente (sport, crea, Stem, ...), verenigingen, ...
 - reden: ouders geven vaak de voorkeur aan georganiseerde activiteiten boven opvang met voornamelijk vrij spel
- De kampen georganiseerd door de **gemeente zijn heel populair en snel volzet**,
 - Er zijn te weinig plaatsen: dit veroorzaakt stress bij inschrijving.
 - Vraag naar MEER sportkampen en STEM-kampen = succesverhaal!!
- Kinderen met specifieke zorgbehoeften + kinderen van 2,5: niet veel of geen aanbod.
- Vraag om meer te organiseren in niet-centrum leefkernen.
- Vraag om meer te organiseren op maat van kleuters.
- Inschrijving bij gemeentelijk aanbod: vergemakkelijken! Het systeem is niet gebruiksvriendelijk en zorgt voor stress..
- Opvang:
 - o Opgeleid personeel
 - o Dezelfde gezichten
 - o Oudere kinderen vervelen zich, graag meer variatie en activiteiten direct na school
- Robbedoes:
 - o enkel kleuters? kleuters – lagereschoolkinderen apart?
 - o Binnenruimte te klein?
 - o Ook opvang op pedagogische studiedagen?
 - o Workshops?

Deze bevindingen zijn de samenvatting van alle antwoorden uit de bevraging. De resultaten uit deze bevraging moeten worden genuanceerd omdat de bevraging slechts voor 4% van alle schoolgaande kinderen werd ingevuld.

